



# Instrucciones de desmontaje y montaje

## Desmontaje de carracas Ziacom®



## Montaje de carracas Ziacom®



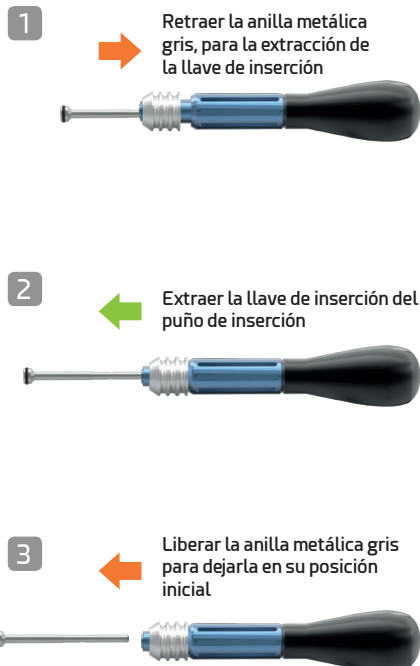
## Desmontaje de carraca dinamoétrica regulable

Esquema de montaje (los componentes pueden variar)



**NOTA:** al desenroscar la tuerca se separan los componentes. Para hacer el montaje únicamente hay que colocar las piezas en el mismo orden y enroscar la tuerca de ajuste.

## Desmontaje de puño de inserción para implantes de ortodoncia DSQ



## Montaje de puño de inserción para implantes de ortodoncia DSQ

